

Sistema de Admisión Escolar y Periodo Principal de Postulaciones 2025

Apoderados(as).



Periodo Principal

Durante el Periodo Principal de Postulaciones, se debe realizar la postulación para el año escolar siguiente: por ejemplo, si una o un estudiante cursa actualmente prekinder, deberá postular a kínder el próximo año.

Estudiante que quiere cambiarse de colegio para el año escolar 2026.

Estudiante sin colegio 2025 que quiere matricularse para el año escolar 2026.

Estudiante sin continuidad de estudios en su colegio actual, para el año escolar 2026.

Periodo Principal



¿Quiénes pueden postular?

SÍ DEBEN POSTULAR EN SAE

Postulan por primera vez a un establecimiento Municipal o Particular Subvencionado.



Aquellos casos donde su establecimiento no ofrezca continuidad en el siguiente curso.



Deseen reingresar al sistema educativo.



Deseen cambiarse de ee. ee.



Quienes cambien de modalidad en el mismos ee. ee.
Ej: TEL, Medio Mayor.



NO DEBEN POSTULAR EN SAE

Quienes deseen continuar en su establecimiento.



Quienes quieran ingresar a un Jardín Junji, Integra o a escuelas de párvulo.



Quienes desean ingresar a una escuela de Educación Especial.



Quienes desean ingresar a un establecimiento que imparta Educación de Adultos.



Quienes quieran cambiarse a un establecimiento Particular Pagado.



Periodo Principal



Fechas del Periodo Principal



Desde el 22 de Julio

Preregistro; desde este periodo se podrá registrar, recuperar clave, vincular y cambiar nivel.



Desde el 5 al 28 de agosto

Periodo de Postulación Principal, inicio a las 9:00 am horas y termino a las 14:00 pm horas.



Desde el 15 al 22 de octubre

Resultados del Periodo Principal de Postulación (aceptación y rechazo de asignación) y activación de listas de espera.



Desde el 29 al 30 de octubre

Entrega de resultados a los apoderados que activaron las listas de espera y aceptación o rechazo de asignación y aquellos que fueron a lista de espera automáticas.



Periodo Principal

¿Quiénes pueden postular a un estudiante?

1

Persona mayor de 18 años con RUN o IPA

2

1. Madre/padre/abuelos
2. Tutor legal (anual)
3. Madre/padre Tutor Legal (anual)
4. Tutor Simple (declaración simple)

3

Debe estar vinculada con el postulante.

“El derecho preferente para ser apoderado de un estudiante corresponde a la madre o al padre, y en su defecto a los ascendientes más próximos”.

Decreto N°152



Periodo Principal



Plataforma de Postulación

Para postular debe ingresar a

www.sistemadeadmisionescolar.cl

Periodo Principal de postulación para el año escolar 2026

¿QUÉ ES EL SISTEMA DE ADMISIÓN ESCOLAR?

Es el mecanismo oficial para postular a establecimientos públicos y particulares subvencionados en Chile.

Podrás postular entre el Martes 5 de Agosto (desde las 9:00) y el Jueves 28 de Agosto (hasta las 14:00 horas).

Revisa con atención las fechas de postulación, resultados y matrícula de Admisión Escolar 2026.

Aquí podrás conocer todos los colegios disponibles para postular:

[VER ESTABLECIMIENTOS](#)

Utiliza los filtros por comuna, nivel, jornada u otros criterios para encontrar las mejores opciones para ti.

Tómate el tiempo necesario para revisar las características de cada establecimiento antes de postular.

Para más información, visita:
www.sistemadeadmisionescolar.cl

¡ATENCIÓN!

Si tu estudiante es asignado a un nuevo establecimiento, **perderá automáticamente su cupo en el colegio actual para el próximo año, independientemente de si aceptas o rechazas la asignación durante la etapa de resultados.**

REGISTRO COMO APODERADO(A)

Si tienes RUN y no has postulado en años anteriores crea una nueva cuenta con tu carnet de identidad, correo electrónico y teléfono.

[REGISTRARME](#)

Si no tienes RUN chileno, obtén tu Identificador provisorio de apoderado(a) [aquí](#).

INGRESA PARA POSTULAR

RUN/IPA apoderado

21.123.456-1

Contraseña

Contraseña

[INGRESAR](#)

Si tienes un Identificador Provisorio de Apoderado (IPA) la contraseña será el número de IPA sin puntos ni dígito verificador. Por ejemplo si el IPA es 200.123.456-7, la contraseña será 200123456.

[Olvidé mi contraseña.](#)

Periodo Principal



Plataforma de Postulación

Desde el 5 y hasta el 28 de agosto en la página www.sistemadeadmisionescolar.cl.

Revisar la
**Vitrina de
Establecimientos
Educativos.**

1 2 3 BUSCA ESTABLECIMIENTOS ← Volver Mis postulantes

POSTULANTE: ANDRES EMILIO GAJARDO JARA | CURSO A POSTULAR: 2º MEDIO

SELECCIONA REGIÓN Y COMUNA

Región: METROPOLITANA SANTIAGO | Comuna: SANTIAGO | Establecimiento: Nombre de establecimiento... | Filtros

45 Establecimientos encontrados

Detalle | Lista | Mapa | Menor a mayor distancia

Iconografía: \$ Copago | Solo mujeres | Solo hombres | Mixto | SEP Subvención Escolar Preferencial | PIE Programa de Integración Escolar

INST.SUPDE COMERCIO EDUARDO FREI M.	LICEO INSTITUTO NACIONAL	LICEO INDUSTRIAL ELIODORO GARCIA	INSTITUTO COMERCIAL BLAS CANAS
\$ SEP PIE	\$ SEP PIE	\$ SEP PIE	\$ SEP PIE
AMUNATEGUI 126 0.8 Km Público 7º Básico - IV Medio 1244 matrículas/afine	ARTURO PRAT 33 0.9 Km Público 7º Básico - IV Medio 3018 matrículas/afine	SANTO DOMINGO 1811 1.2 Km Público I Medio - IV Medio 715 matrículas/afine	CARMEN 136 1.2 Km Particular subvencionado 7º Básico - IV Medio 684 matrículas/afine

Se podrá
modificar,
eliminar y enviar
la postulación
hasta el día 28 a
las 14:00 horas

2. Periodo Principal



2.4. Plataforma de Postulación

Periodo Principal de postulación para **el año escolar 2026**

¿QUÉ ES EL SISTEMA DE ADMISIÓN ESCOLAR?

Es el mecanismo oficial para postular a establecimientos públicos y particulares subvencionados en Chile.

Podrás postular entre el Martes 5 de Agosto (desde las 9:00) y el Jueves 28 de Agosto (hasta las 14:00 horas).

Revisa con atención las fechas de postulación, resultados y matrícula de Admisión Escolar 2026.

Aquí podrás conocer todos los colegios disponibles para postular:

VER ESTABLECIMIENTOS

Utiliza los filtros por comuna, nivel, jornada u otros criterios para encontrar las mejores opciones para ti.

Tómate el tiempo necesario para revisar las características de cada establecimiento antes de postular.

Para más información, visita:
www.sistemadeadmisionescolar.cl

REGISTRO COMO APODERADO(A)

Si tienes RUN y no has postulado en años anteriores crea una nueva cuenta con tu carnet de identidad, correo electrónico y teléfono.

REGISTRARME

Si no tienes RUN chileno, obtén tu Identificador provisorio de apoderado(a) [aquí](#).

INGRESA PARA POSTULAR

RUN/IPA apoderado

Contraseña

INGRESAR

Si tienes un Identificador Provisorio de Apoderado (IPA) la contraseña será el número de IPA sin puntos ni dígito verificador. Por ejemplo si el IPA es 200.123.456-7, la contraseña será 200123456.

[Olvidé mi contraseña.](#)

¡ATENCIÓN!

Si tu estudiante es asignado a un nuevo establecimiento, **perderá automáticamente su cupo en el colegio actual para el próximo año, independientemente de si aceptas o rechazas la asignación durante la etapa de resultados.**

Debe indicar su RUN y contraseña

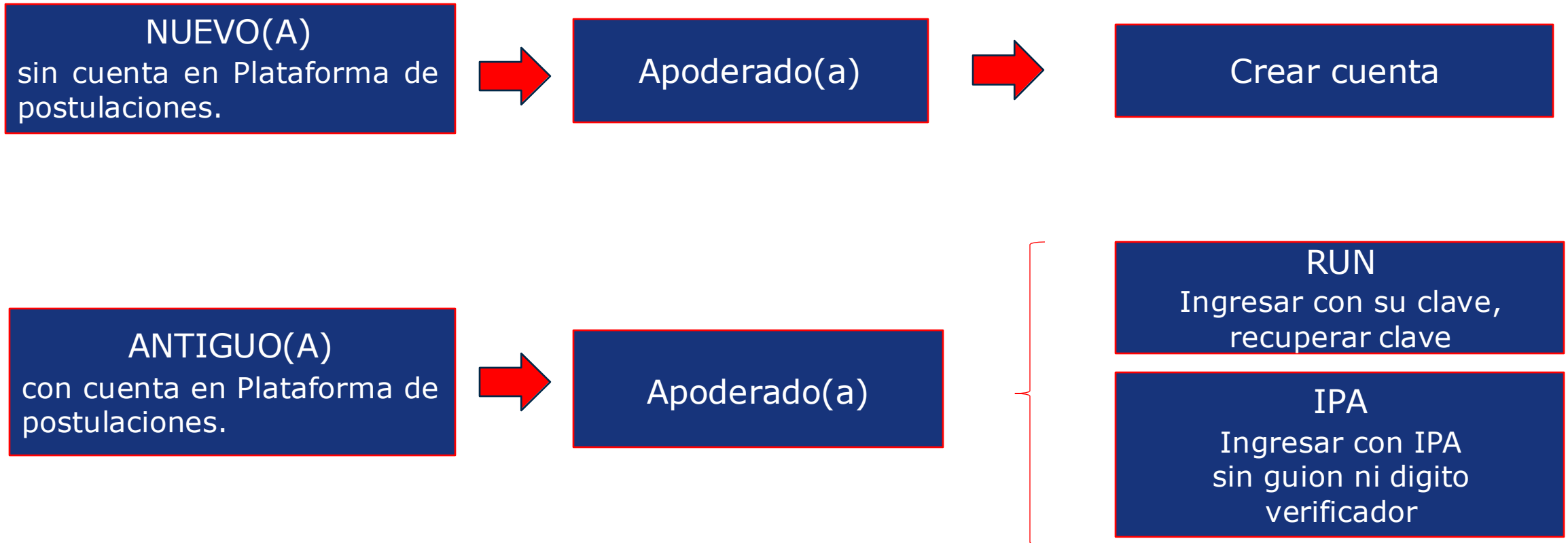
Debe indicar su IPA y en contraseña volver digitar su IPA

Apoderado(a) con cuenta creada, debe dirigirse a la sección: "Ingresa a Postular".



2. Periodo Principal

2.4. Plataforma de Postulación



Periodo Principal

Plataforma de Postulación



Periodo Principal de postulación para el año escolar 2026

Si tu estudiante **ingresará por primera vez al sistema escolar o necesita cambiarse de establecimiento para el año 2026**, deberás postular entre el Martes 5 de Agosto (desde las 9:00) y el Jueves 28 de Agosto (hasta las 14:00 horas).

¡IMPORTANTE ANTES DE POSTULAR!

- Postula solo si necesitas un nuevo establecimiento. Si tu estudiante es asignado en alguna de sus preferencias, perderá el cupo actual que utiliza.
- Postula al menos 6 establecimientos y ordénalos según tus preferencias. Mientras más postulaciones ingreses, más posibilidades tienes de tener asignación.
- Verifica el curso al que estás postulando para el próximo año escolar.
- Tómate tu tiempo para postular. La asignación considera tus preferencias y los criterios de prioridad. No es por orden de llegada.

Conoce todos los colegios disponibles a los que puedes postular.

[VER ESTABLECIMIENTOS](#)

REGISTRO COMO APODERADO(A)

Si tienes RUN y no has postulado en años anteriores crea una nueva cuenta con tu carnet de identidad, correo electrónico y teléfono.

[REGISTRARME](#)

Si no tienes RUN chileno, obtén tu Identificador provisorio de apoderado(a) [aquí](#).

INGRESO DE APODERADO(A) CON CUENTA YA REGISTRADA.

RUN/IPA apoderado

21.123.456-1

Ingrese su RUN.

Contraseña

Contraseña

Ingrese su contraseña

[INGRESAR](#)

Si tienes un Identificador Provisorio de Apoderado (IPA) la contraseña será el número de IPA sin puntos ni dígito verificador. Por ejemplo si el IPA es 200.123.456-7, la contraseña será 200123456.

[Olvidé mi contraseña.](#)

Se podrá recuperar contraseña desde la plataforma de postulación, apretando "olvidé mi contraseña".



Periodo Principal

Plataforma de Postulación



Admisión **Escolar** 2026

Recuperar Contraseña

Ingresa los datos solicitados a continuación

RUN apoderado

El RUN ingresado no es válido

Número de serie/documento

El número de serie/documento es un campo obligatorio

***Recuerda que si postulaste con IPA (200.123.456-7), solo podrás reestablecer tu contraseña llamando al 600 600 26 26 o directamente en las oficinas de atención ciudadana de Ayuda Mineduc.**

Correo electrónico Teléfono móvil

Recuperar Contraseña

[← Volver](#)



Debe indicar el run y número de serie y apretar "recuperar contraseña".

Los(as) apoderados(as) con IPA, sólo podrán restablecer la contraseña llamando al call center o de manera presencial en las oficinas de atención ciudadana.

Periodo Principal



Plataforma de Postulación

Admisión **Escolar** 2026

Recuperar Contraseña
Ingresa los datos solicitados a continuación

← Volver

RUN apoderado: 21.123.456-1

Número de serie/documento: A012345678/123.456.789

*Recuerda que si postulaste con IPA (200.123.456-7), solo podrás reestablecer tu contraseña llamando al 600 600 26 26 o directamente en las oficinas de atención ciudadana de Ayuda Mineduc.

Correo electrónico  Teléfono móvil 

Recuperar Contraseña

Debe indicar el medio de recuperación, el cual debe estar registrado.

Periodo Principal



Plataforma de Postulación

El código de seguridad le llegará al medio de contacto ingresado y deberá registrarlo en la plataforma de postulación y crear de una nueva contraseña, la que debe contener; letras, números, símbolos, mayúsculas y minúsculas.



Periodo Principal



Plataforma de Postulación

Llegará un código de seguridad y se deberá generar una contraseña y apretar el botón cambiar contraseña.



Admisión **Escolar** 2026

[← Volver](#)

Recuperar Contraseña

Ingresar el código de seguridad enviado a tu medio de contacto registrado en la plataforma

Código de seguridad <input type="text" value="15920547-9"/> <small>Código de seguridad enviado al medio de contacto registrado en la plataforma</small>	Ingresar una nueva contraseña <input type="password" value="Aa12345678!"/> 
	Confirmar la nueva contraseña <input type="password"/> <small>Las contraseñas ingresadas no coinciden</small>

CAMBIAR CONTRASEÑA

En caso de no recibir el código de seguridad contactarse al 600 600 2626

Periodo Principal

Plataforma de Postulación



Las(os) apoderados(as) con IPA, deben llamar a call center o dirigirse a las oficinas de Ayuda Mineduc, para desbloquear su clave.



https://ayudamineduc.cl

Ingreso > Mis solicitudes + Nuestras oficinas

Portal de **Atención Ciudadana** del
Ministerio de Educación del Gobierno de
Chile

f v i t y
600 600 26 26
y desde celulares o desde el extranjero 442 360 047
Lunes a Viernes de 8:00 a 18:00 hrs.

Periodo Principal



Plataforma de Postulación

Apoderada(o) nuevo(a)



REGISTRO COMO APODERADO(A)

Si tienes RUN y no has postulado en años anteriores crea una nueva cuenta con tu carnet de identidad, correo electrónico y teléfono.

REGISTRARME

Si no tienes RUN chileno, obtén tu Identificador provisorio de apoderado(a) [aquí](#).

Periodo Principal



Plataforma de Postulación

Deberá completar la información, la cual siempre debe estar actualizada.

[← Volver](#)

Registro apoderado(a) para postular en el Sistema de Admisión Escolar

*Si no tienes RUN chileno, no debes registrarte acá. Obtén tu Identificador Provisorio de Apoderado (IPA) [aquí](#)
Completa todos los campos del formulario.*

Es fundamental que ingreses un correo electrónico y número de teléfono válidos y actualizados, ya que serán los medios oficiales para informarte sobre el proceso de postulación y los resultados de asignación.

Datos del Apoderado(a)

RUN	Fecha de nacimiento	Número de serie/documento
<input type="text" value="21.123.456-1"/>	<input type="text" value="Día"/> <input type="text" value="Mes"/> <input type="text" value="Año"/>	<input type="text" value="A012345678/123.456.789"/>
Correo electrónico	Confirma correo electrónico	
<input type="text" value="ejemplo@correo.com"/>	<input type="text" value="ejemplo@correo.com"/>	
Número de teléfono móvil	Confirma tu número de teléfono móvil	
<input type="text" value="+56 9"/> <input type="text"/>	<input type="text" value="+56 9"/> <input type="text"/>	
Ingresa una contraseña	Confirma la contraseña	
<input type="password"/>	<input type="password"/>	

He leído y acepto [términos y condiciones](#) del proceso de admisión

He leído y acepto el protocolo de [manejo de datos](#)

[Registrarme](#)

Periodo Principal



Plataforma de Postulación

Una vez creada su cuenta, debe ingresar con su run y contraseña o IPA y repetir su IPA como contraseña.

INGRESA PARA POSTULAR

RUN/IPA apoderado

21.123.456-1

Contraseña

Contraseña

INGRESAR

Si tienes un Identificador Provisorio de Apoderado (IPA) la contraseña será el número de IPA sin puntos ni dígito verificador. Por ejemplo si el IPA es 200.123.456-7, la contraseña será 200123456.

[Olvidé mi contraseña.](#)

Periodo Principal



Plataforma de Postulación

Para postular debe ingresar a

www.sistemadeadmisionescolar.cl

Periodo Principal de postulación para el año escolar 2026

¿QUÉ ES EL SISTEMA DE ADMISIÓN ESCOLAR?

Es el mecanismo oficial para postular a establecimientos públicos y particulares subvencionados en Chile.

Podrás postular entre el Martes 5 de Agosto (desde las 9:00) y el Jueves 28 de Agosto (hasta las 14:00 horas).

Revisa con atención las fechas de postulación, resultados y matrícula de Admisión Escolar 2026.

Aquí podrás conocer todos los colegios disponibles para postular:

[VER ESTABLECIMIENTOS](#)

Utiliza los filtros por comuna, nivel, jornada u otros criterios para encontrar las mejores opciones para ti.

Tómate el tiempo necesario para revisar las características de cada establecimiento antes de postular.

Para más información, visita:
www.sistemadeadmisionescolar.cl

¡ATENCIÓN!

Si tu estudiante es asignado a un nuevo establecimiento, **perderá automáticamente su cupo en el colegio actual para el próximo año, independientemente de si aceptas o rechazas la asignación durante la etapa de resultados.**

REGISTRO COMO APODERADO(A)

Si tienes RUN y no has postulado en años anteriores crea una nueva cuenta con tu carnet de identidad, correo electrónico y teléfono.

[REGISTRARME](#)

Si no tienes RUN chileno, obtén tu Identificador provisorio de apoderado(a) [aquí](#).

INGRESA PARA POSTULAR

RUN/IPA apoderado

21.123.456-1

Contraseña

Contraseña

[INGRESAR](#)

Si tienes un Identificador Provisorio de Apoderado (IPA) la contraseña será el número de IPA sin puntos ni dígito verificador. Por ejemplo si el IPA es 200.123.456-7, la contraseña será 200123456.

[Olvidé mi contraseña.](#)

Periodo Principal




Plataforma de Postulación

Admisión **Escolar** 2026 CAROLINA ANDREA JARA ROMÁN ▾

1 - 2 - 3 **INGRESA POSTULANTE**


Sigue estos pasos para postular:

PASO 1




Ingresar los datos del postulante.
RUN y dirección.

PASO 2



Busca establecimientos,
agrégalos y ordénalos
por preferencia.

PASO 3



Envía tu postulación
al Sistema de
Admisión Escolar.

Ahora que conoces
los 3 pasos, ingresa los
Datos del postulante

Ingresar el RUN del postulante

Buscar

Periodo Principal



Plataforma de Postulación

1

Se debe ingresar el run/ipe del estudiante a postular.

Admisión **Escolar** 2026

PAULINA ANDREA LAGOS VIVANCO ▾

Datos del postulante

Ingresar el RUN del estudiante

Buscar

Pueden postular:

- La madre del estudiante
- El padre del estudiante
- Abuelos(as) del estudiante
- Tutor(a) legal o tutor(a) simple

¡OJO! Si al ingresar el RUN del estudiante no aparece vinculado como apoderado(a), solicita vínculo para poder postular [aquí](#).

Periodo Principal



Plataforma de Postulación

2

En este caso se debe solicitar la vinculación con el(la) estudiante para que la plataforma le permita continuar y registrarse.



NOTIFICACIÓN ×

NO ESTAS VINCULADO(A) A UN ESTUDIANTE.

Si tienes más de 18 años, solicita tu vinculación como apoderado en [Ayuda Mineduc](#).

Mientras gestionas tu solicitud, conoce todos los colegios disponibles a los que puedes postular. [VER ESTABLECIMIENTOS](#).

Aceptar

Periodo Principal




Plataforma de Postulación

Cuan se encuentra vinculado con un estudiante deberá revisar el curso a postular para el año escolar 2026, antes de enviar su postulación, si el curso no corresponde debe solicitar el cambio de nivel.



Datos del estudiante postulante

 IPEPRUEBA DOS PRUEBA

 Para el año 2026, tu estudiante postulará a 3° Basico.

RECUERDA: Para matricular a tu estudiante en el colegio asignado, deberá haber aprobado el curso anterior.

Si la información de tu postulante no corresponde, solicita actualizar el curso al que debe postular [aquí](#).

Buscar a otro(a) postulante

Periodo Principal



Plataforma de Postulación

3

Si se encuentra vinculado(a) debe digitar el run o ipe del estudiante

Admisión **Escolar** 2026 CAROLINA ANDREA JARA ROMÁN ▾

1 - 2 - 3 **INGRESA POSTULANTE**

Sigue estos pasos para postular:

- PASO 1**

Ingresa los datos del postulante. **RUN y dirección.**
- PASO 2**

Busca establecimientos, agrégalos y ordénalos por preferencia.
- PASO 3**

Envía tu postulación al Sistema de Admisión Escolar.

Ahora que conoces los 3 pasos, ingresa los **Datos del postulante**

Ingresa el RUN del postulante

22.040.596-6

Buscar

Periodo Principal



Plataforma de Postulación

Declarar ser apoderado(a) y apretar el botón de agregar estudiante.

Es importante que se revise al curso a postular, recuerde que es el curso debe ser para el año escolar 2026.

Admisión **Escolar** 2026

1 - 2 - 3 COMPLETA DATOS DEL POSTULANTE [← Volver](#)

POSTULANTE **CURSO A POSTULAR**
2° MEDIO ⓘ

DIRECCIÓN DEL POSTULANTE * Datos obligatorios

Región * Comuna *

-- Indica la región -- -- Indica la comuna --

Dirección (calle número, comuna) *

Ejemplo: Teatinos 20, Santiago

REVISAR PRIORIDADES DE INGRESO

Verifica si el postulante tiene prioridad por vínculo consanguíneo con el establecimiento: hermano/a matriculado o apoderado que trabajando en un colegio al que desea postular.

HERMANO/A DEL POSTULANTE

PADRE/MADRE FUNCIONARIO/A

DECLARO SER APODERADO DEL POSTULANTE

AGREGAR POSTULANTE >

Periodo Principal



Plataforma de Postulación

El criterio de prioridad de hermanos(a) se aplica para hermanos(as) consanguíneos y que postulen al establecimiento de la matrícula actual del hermano(a).

Si cumple con las condiciones anteriores y el criterio no se refleja, de todas formas, será considerado en la asignación. (la plataforma no se actualiza durante el mes de postulación).

The screenshot shows the 'Admisión Escolar 2026' interface. A modal window titled 'HERMANO/A DEL POSTULANTE' is open, prompting the user to enter the RUN of a sibling. The modal includes a 'BUSCAR' button and a 'CANCELAR' button. The background form shows the applicant's name 'ANDRES EMILIO GAJARDO JARA' and fields for 'Región' and 'Dirección'. A 'DECLARO SER APODERADO DEL POSTULANTE' checkbox is visible at the bottom, along with an 'AGREGAR POSTULANTE >' button.

Admisión **Escolar** 2026

1 2 3 COMPLETA DATOS DE

POSTULANTE
ANDRES EMILIO GAJARDO JARA

DIRECCIÓN DEL POSTULANTE

Región *
-- Indica la región -- -- Indica la comuna --

Dirección (calle número, comuna) *
Ejemplo: Teatinos 20, Santiago

DECLARO SER APODERADO DEL POSTULANTE

AGREGAR POSTULANTE >

HERMANO/A DEL POSTULANTE

Ingresa el RUN del hermano/a matriculado en el establecimiento al cual deseas postular (*)

RUN hermano/a
21.123.456-1

BUSCAR

CANCELAR

← Volver

... PRIORIDADES DE INGRESO

... ca si el postulante tiene prioridad por ... lo consanguíneo con el establecimiento: hermano/a matriculado o apoderado que trabajando en un colegio al que desea postular.

HERMANO/A DEL POSTULANTE

PADRE/MADRE FUNCIONARIO/A

Periodo Principal

Plataforma de Postulación



Ingrese Run o Ipe de hermano(a) matriculado en el establecimiento al cual desea postular.

Admisión **Escolar** 2026

CAROLINA ANDREA JARA ROMÁN

1 - 2 - 3 COMPLETA DATOS DE

POSTULANTE
ANDRES EMILIO GAJARDO JARA

DIRECCIÓN DEL POSTULANTE

Región *
-- Indica la región --

-- Indica la comuna --

Dirección (calle número, comuna) *
Ejemplo: Teatinos 20, Santiago

DECLARO SER APODERADO DEL POSTULANTE

AGREGAR POSTULANTE >

HERMANO/A DEL POSTULANTE

Ingresa el RUN del hermano/a matriculado en el establecimiento al cual deseas postular (*)

RUN hermano/a
100.346.128-5

BUSCAR

(*) Información entregada por el establecimiento previo al periodo de postulación. Si esta información no corresponde, dirígete a la página de Ayuda Mineduc

CANCELAR

← Volver

PRIORIDADES DE INGRESO

HERMANO/A DEL POSTULANTE

PADRE/MADRE FUNCIONARIO/A

Periodo Principal



Plataforma de Postulación

La plataforma le indicará el nombre de hermana(o) vinculado(a).

Si cumple con el criterio y no se refleja, de todas formas, será considerado en la asignación. (la plataforma no se actualiza durante el mes de postulación).

The screenshot shows the 'Admisión Escolar 2026' interface. A modal window titled 'HERMANO/A DEL POSTULANTE' is open, prompting the user to enter the RUN of a sibling enrolled in the institution. The modal includes a search field with the value '21.123.456-1' and a 'BUSCAR' button. Below the search field, a table displays the search results:

Hermano(a)	Establecimiento (*)
	LICEO BICENTENARIO CARMELA SILVA DONOSO

A note at the bottom of the modal states: '(*) Información entregada por el establecimiento previo al periodo de postulación. Si esta información no corresponde, dirígete a la página de Ayuda Mineduc'. The modal also features 'CANCELAR' and 'CONFIRMAR' buttons. In the background, the main form shows fields for 'POSTULANTE', 'DIRECCIÓN DEL POSTULANTE' (with a 'Región' dropdown and 'Dirección' text input), and a 'DECLARO SER APODERADO DEL POSTULANTE' checkbox. A 'Volver' button is visible in the top right of the modal, and an 'AGREGAR POSTULANTE >' button is at the bottom right of the main form.

Periodo Principal

Plataforma de Postulación



Admisión **Escolar** 2026

1 2 3 COMPLETA DATOS DE

POSTULANTE

Tiene hermano en el establecimiento

NOTIFICACIÓN

Confirmamos la prioridad de hermano/a en establecimiento

Aceptar

DIRECCIÓN DEL POSTULANTE * Datos obligatorios

Región * -- Indica la región --

Comuna * -- Indica la comuna --

Dirección (calle número, comuna) *
Ejemplo: Teatinos 20, Santiago

REVISAR PRIORIDADES DE INGRESO

Verifica si el postulante tiene prioridad por vínculo consanguíneo con el establecimiento: hermano/a matriculado o apoderado que trabajando en un colegio al que desea postular.

HERMANO/A DEL POSTULANTE

PADRE/MADRE FUNCIONARIO/A

DECLARO SER APODERADO DEL POSTULANTE



AGREGAR POSTULANTE >


Periodo Principal



Plataforma de Postulación

1 2 3 COMPLETA DATOS DEL POSTULANTE ← Volver

 POSTULANTE	CURSO A POSTULAR 2° MEDIO 
--	--

 Tiene hermano en el establecimiento **1**

DIRECCIÓN DEL POSTULANTE * Datos obligatorios

Región * -- Indica la región --	Comuna * -- Indica la comuna --
---	---

Dirección (calle número, comuna) *
Ejemplo: Teatinos 20, Santiago

REVISAR PRIORIDADES DE INGRESO

Verifica si el postulante tiene prioridad por vínculo consanguíneo con el establecimiento: hermano/a matriculado o apoderado que trabajando en un colegio al que desea postular.

HERMANO/A DEL POSTULANTE

PADRE/MADRE FUNCIONARIO/A

DECLARO SER APODERADO DEL POSTULANTE

AGREGAR POSTULANTE >

Periodo Principal

Plataforma de Postulación



El criterio de prioridad hijo(a) de funcionario(a) se aplica cuando

Admisión **Escolar** 2026

1 2 3 COMPLETA DATOS DEL POSTULANTE

Tiene hermano en el establecimiento

DIRECCIÓN DEL POSTULANTE

Región *
-- Indica la región --

Dirección (calle número, comuna) *
Ejemplo: Teatinos 20, Santiago

DECLARO SER APODERADO DEL POSTULANTE

AGREGAR POSTULANTE >

PADRE O MADRE FUNCIONARIO/A DEL POSTULANTE

Ingresa el RUN del funcionario/a que trabaja en el establecimiento al cual deseas postular (*)

RUN funcionario/a
21.123.456-1 **BUSCAR**

Este RUN no se encuentra registrado como funcionario/a

(*) Información entregada por el establecimiento previo al periodo de postulación. Si esta información no corresponde, dirígete a la página de Ayuda Mineduc

CANCELAR

HERMANO/A DEL POSTULANTE

PADRE/MADRE FUNCIONARIO/A

Volver

Periodo Principal



Plataforma de Postulación

Admisión **Escolar** 2026

1 - 2 - 3 COMPLETA DATOS DEL

POSTULANTE

Tiene hermano en el establecimiento

DIRECCIÓN DEL POSTULANTE

Región * -- Indica la región --

Comuna -- Indica la comuna --

VERIFICA SI EL POSTULANTE TIENE PRIORIDAD POR VÍNCULO CONSANGUÍNEO CON EL ESTABLECIMIENTO: hermano/a matriculado o apoderado que trabajando en un colegio al que desea postular.

HERMANO/A DEL POSTULANTE

PADRE O MADRE FUNCIONARIO/A DEL POSTULANTE

Ingresa el RUN del funcionario/a que trabaja en el establecimiento al cual deseas postular (*)

RUN funcionario/a

12.487.359-3

BUSCAR

El RUN ingresado no es válido

(*) Información entregada por el establecimiento previo al periodo de postulación. Si esta información no corresponde, dirígete a la página de Ayuda Mineduc

CANCELAR

Volver

Periodo Principal



Plataforma de Postulación

1 2 3 CO

← Volver

POSTULANTE
ANDRES EMILIANO

Tiene

DIRECCIÓN DEL ESTABLECIMIENTO

Región *
METROPOLITANA DE SANTIAGO

Dirección (calle número y nombre)
teatinos 20, santiago

DECLARACIÓN

¿TU ESTUDIANTE TIENE CONTINUIDAD EN SU COLEGIO ACTUAL PARA EL PRÓXIMO AÑO?

SÍ TIENE CONTINUIDAD

Si tu estudiante tiene continuidad en su colegio y es asignado/a a otro establecimiento al postular, su cupo se libera automáticamente para que pueda ser utilizado por otro estudiante.

Recomendación: Solo postula si estás completamente seguro/a de querer cambiarte.

NO TIENE CONTINUIDAD

Si tu estudiante no puede continuar en su colegio actual, debes postular obligatoriamente en este periodo para asegurar su trayectoria educativa.

Recomendación: Participa del periodo principal de Admisión Escolar 2026. En esta etapa estarán disponibles todos los colegios del SAE. Revisa sus proyectos educativos, niveles, jornadas y vacantes referenciales para tomar una decisión informada.

CONFIRMAR

DE INGRESO

prioridad por establecimiento:
derado que
ue desea postular.

POSTULANTE

SIONARIO/A

Periodo Principal

Plataforma de Postulación



1 2 3 BUSCA ESTABLECIMIENTOS [← Volver](#) [Mis postulantes](#)

POSTULANTE: ANDRES EMILIO GAJARDO JARA | CURSO A POSTULAR: 2º MEDIO

SELECCIONA REGIÓN Y COMUNA

Región: METROPOLITANA SANTIAGO | Comuna: SANTIAGO | Establecimiento: Nombre de establecimiento... | Filtros

45 Establecimientos encontrados

Detalle | Lista | Mapa | Menor a mayor distancia

Iconografía: \$ Copago | Solo mujeres | Solo hombres | Mixto | SEP Subvención Escolar Preferencial | PIE Programa de Integración Escolar

Nombre del Establecimiento	Dirección	Distancia	Carácter	Nivel Educativo	Matriculados
INST.SUP.DE COMERCIO EDUARDO FREI M.	AMUNATEGUI 126	0.8 Km	Público	7º Básico - IV Medio	1244 matriculados
LICEO INSTITUTO NACIONAL	ARTURO PRAT 33	0.9 Km	Público	7º Básico - IV Medio	3018 matriculados
LICEO INDUSTRIAL ELIODORO GARCIA	SANTO DOMINGO 1811	1.2 Km	Público	I Medio - IV Medio	715 matriculados
INSTITUTO COMERCIAL BLAS CANAS	CARMEN 136	1.2 Km	Particular subvencionado	7º Básico - IV Medio	884 matriculados

Periodo Principal

Plataforma de Postulación



POSTULANTE
ANDRES EMILIO GAJARDO JARA

ACEPTAR CONDICIONES

Seleccionar jornada

Tarde

Gratis *i*

Acepto y adhiero al [Proyecto Educativo](#) y al [Reglamento Interno](#)

CANCELAR CONFIRMAR >

INST.SUP.DE COMERCIO

Iconografía: \$ Copago Solo mujer

INFORMACIÓN INSTITUCIONAL

SEP PIE

RBD 8503

Director(a) RENÉ ORLANDO SPORMAN BUSTAMANTE

Dependencia Público

Niveles 7º Básico - IV Medio

Orientación Laica

Uniforme Uniforme regular

Ver galería

Especialidades Administración - Contabilidad

Proyecto Educativo

El Instituto Superior de Comercio Eduardo Frei Montalva es un establecimiento emblemático de Santiago. Su historia comienza en 1898, siendo el primer centro educativo técnico profesional del país, desde el cual han egresado profesionales de alto nivel. Cuenta con Programa de Integración Escolar (PIE) hasta segundo

+ Ver más

Proyecto Educativo Reglamento Interno

CONTACTOS

MUNATEGUI 126

Metropolitana De Santiago

Santiago

Teléfono 442353865

Página web WWW.INSUCOEFM...

VACANTES AÑO ESCOLAR 2026

Nivel	Jornada	*Vacantes	Postulantes año 2024**
7º Básico	Mañana	68 vacantes	---
8º Básico	Tarde	15 a 20 vacantes	---
1º Medio	Tarde	245 a 255 vacantes	---
2º Medio	Tarde	73 a 88 vacantes	---

ESPECIALIDAD CONTABILIDAD

Periodo Principal



Plataforma de Postulación

Admisión **Escolar** 2026

1 - 2 - 3 ORDENA TU LISTA POR PREFERENCIA [← Volver](#) [Mis postulantes](#)

POSTULANTE	CURSO A POSTULAR 2° MEDIO	AGREGAR +	ENVIAR POSTULACIÓN ✓
------------	-------------------------------------	-----------	----------------------

La postulación aún **no está finalizada**, debes enviar la postulación para que sea válida

1ª Preferencia	INST.SUP.DE COMERCIO EDUARDO FREI M. Santiago	Jornada: TARDE Pago: GRATUITO Convivencia Escolar: Sin información Categoría de desempeño: Sin información	Ver ficha Eliminar
2ª Preferencia	ESTABLECIMIENTO	AGREGAR 2ª PREFERENCIA +	

POSTULANTE ANDRES EMILIO GAJARDO JARA	CURSO A POSTULAR 2° MEDIO	AGREGAR +	ENVIAR POSTULACIÓN ✓
---	-------------------------------------	-----------	----------------------

Periodo Principal



Plataforma de Postulación

The screenshot displays the 'Admisión Escolar 2026' web interface. A modal dialog titled 'ENVIAR POSTULACIÓN' is centered on the screen, asking for confirmation to send the application. The dialog text reads: '¿Estás seguro/a de que deseas enviar tu postulación? Al hacerlo, declaras estar en conocimiento del proceso de Admisión Escolar establecido por la Ley de Inclusión N° 20.845 así como de los términos y condiciones de la plataforma'. Below the text are two buttons: 'CANCELAR' and 'Aceptar >'. The background interface shows a user profile 'ANDRES EMILIO GAJARDO JARA' and a course '2° MEDIO'. A list of preferences is visible, with the first preference being 'INST.SUP.DE COMERCIO EDUARDO FREI M. Santiago'. The dialog is partially obscuring the 'ENVIAR POSTULACIÓN' button on the right side of the preference card.

Admisión **Escolar** 2026

1 2 3 ORDENA TU LISTA POR

POSTULANTE

La postulación debe ser válida

1ª Preferencia

↑ ↓

INST.SUP.DE COMERCIO EDUARDO FREI M.
Santiago

Jornada	TARDE
Pago	GRATUITO
Convivencia Escolar	Sin información
Categoría de desempeño	Sin información

Ver ficha

Eliminar

2ª Preferencia

↑ ↓

ESTABLECIMIENTO

AGREGAR 2ª PREFERENCIA +

POSTULANTE: ANDRES EMILIO GAJARDO JARA

CURSO A POSTULAR: 2° MEDIO

AGREGAR + ENVIAR POSTULACIÓN ✓

Periodo Principal



Plataforma de Postulación

Admisión **Escolar** 2026

1 2 ORDENA TU LISTA POR

POSTULANTE

Debe agregar otro establecimiento para poder finalizar su postulación

Aceptar

← Volver Mis postulantes

ENVIAR POSTULACIÓN ✓

La postulación aún **no está finalizada**, debes enviar la postulación para que sea válida

1ª	Preferencia	↑ ↓	INST.SUP.DE COMERCIO EDUARDO FREI M. Santiago	Jornada TARDE	Pago GRATUITO	Convivencia Escolar Sin información	Categoría de desempeño Sin información	Ver ficha 👁 Eliminar 🗑
2ª	Preferencia	↑ ↓	ESTABLECIMIENTO	AGREGAR 2ª PREFERENCIA +				

POSTULANTE: ANDRES EMILIO GAJARDO JARA

CURSO A POSTULAR: 2º MEDIO

AGREGAR + ENVIAR POSTULACIÓN ✓

Periodo Principal



Plataforma de Postulación

1 2 3 ORDENA TU LISTA POR PREFERENCIA [← Volver](#) [Mis postulantes](#)

POSTULANTE **CURSO A POSTULAR**
2º MEDIO **AGREGAR +** **ENVIAR POSTULACIÓN ✓**

La postulación aún **no está finalizada**, debes enviar la postulación para que sea válida

1ª Preferencia	INST.SUP.DE COMERCIO EDUARDO FREI M. Santiago	Jornada TARDE Pago GRATUITO Convivencia Escolar Sin información Categoría de desempeño Sin información	Ver ficha Eliminar
2ª Preferencia	LICEO INDUSTRIAL ELIODORO GARCIA ZEGERS Santiago	Jornada MAÑANA Pago GRATUITO Convivencia Escolar Sin información Categoría de desempeño Sin información	Ver ficha Eliminar
3ª Preferencia	ESTABLECIMIENTO	AGREGAR 3ª PREFERENCIA +	

POSTULANTE **CURSO A POSTULAR**
ANDRES EMILIO GAJARDO JARA 2º MEDIO **AGREGAR +** **ENVIAR POSTULACIÓN ✓**

Periodo Principal



Plataforma de Postulación

The screenshot displays the 'Admisión Escolar 2026' application platform. A central modal window indicates that the application has been successfully submitted. The modal contains the following elements:

- Progress indicator: 1 2 3 POSTULACIÓN FINALIZADA
- Success message: Tu postulación fue enviada con éxito (accompanied by a thumbs-up icon)
- Buttons: DESCARGAR COMPROBANTE (download icon), VER POSTULACIÓN (eye icon), IR A PANTALLA PRINCIPAL (home icon), and AGREGAR OTRO POSTULANTE (+ icon)

The background interface shows a list of school preferences:

Preferencia	Nombre del Liceo	Jornada	Pago	Acción
1ª Preferencia	INSTITUCIÓN ELIODORO GARCIA ZEGERS			Ver ficha
2ª Preferencia	LICEO INDUSTRIAL ELIODORO GARCIA ZEGERS Santiago	Jornada MAÑANA	Pago GRATUITO	Ver ficha

At the bottom of the screen, there is a button labeled 'IR A MIS POSTULANTES' with a home icon.

Periodo Principal



Plataforma de Postulación

Admisión **Escolar** 2026

1 2 3 POSTULACIÓN FINALIZADA [← Volver](#) [Mis postulantes](#)

POSTULANTE

Fecha y hora postulación:
24/06/2025 17:00:58

DESCARGAR COMPROBANTE

Postulación finalizada

2º MEDIO

1ª Preferencia	INST.SUP.DE COMERCIO EDUARDO FREI M. Santiago	Jornada Pago	TARDE GRATUITO	Ver ficha
2ª Preferencia	LICEO INDUSTRIAL ELIODORO GARCIA ZEGERS Santiago	Jornada Pago	MAÑANA GRATUITO	Ver ficha

IR A MIS POSTULANTES

Periodo Principal







Plataforma de Postulación

Admisión **Escolar** 2026

MIS POSTULANTES

Listado de postulaciones realizadas. Recuerde que la postulación debe estar **enviada** para que sea válida.

 POSTULANTE	CURSO 2° Medio	 POSTULACIÓN FINALIZADA	Ver postulación 
			Modificar postulación 
			Eliminar postulación 

[VER POSTULACIONES FAMILIARES](#)  [AGREGAR POSTULANTE](#) 

[Ley de Inclusión Escolar N° 20845](#) | [Protocolo de manejo de datos](#) | [Términos y condiciones del proceso](#)

Periodo Principal

Comprobante de postulación

Para confirmar que la postulación fue enviada, se sugiere descargar el comprobante de postulación



Admisión Escolar

Periodo Principal para el año 2026

DATOS DE IDENTIFICACIÓN DEL POSTULANTE Y APODERADO

Fecha y hora de postulación: 24/06/2025 17:00:58

Nombre postulante (estudiante): ANDRES EMILIO GAJARDO JARA

RUN postulante (estudiante): 22.040.596-6

Curso al que postula (2026): 2º Medio

Nombre apoderado: CAROLINA ANDREA JARA ROMÁN

RUN apoderado: 13.445.459-8

Número Folio: 685b115b918b1400010fd4f6

POSTULACIÓN ENVIADA:

Aquí puedes revisar la información de tu postulación enviada durante el Periodo Principal de Admisión Escolar 2026, incluyendo la lista de establecimientos a los que postulaste ordenados según tus preferencias. Recuerda que el sistema siempre intentará asignar al colegio de más alta preferencia posible, de acuerdo con las vacantes disponibles, la cantidad de postulantes y los criterios de prioridad establecidos por ley.

INFORMACIÓN IMPORTANTE SOBRE EL PROCESO DE ADMISIÓN ESCOLAR 2026:

¿Puedo modificar mi postulación en Admisión Escolar 2026?

Sí, puedes modificarla. Hasta las 14:00 horas del 28 de agosto, puedes agregar, quitar o cambiar el orden de tus preferencias y volver a enviar tu postulación. La última postulación enviada es la válida.

Si tengo continuidad en mi colegio actual ¿Perderé el cupo al enviar la postulación?

Si un estudiante postula y queda asignado a un nuevo colegio, liberará el cupo en su establecimiento actual, independiente de si acepta o rechaza su asignación. Por eso recuerda postular sólo si lo necesitas.

¿Y si no quedo en ningún establecimiento de mi listado de preferencias?

Ingresarás automáticamente a una lista de espera, cuyos resultados se publicarán el 29 y 30 de octubre. Para aumentar tus posibilidades de asignación, te recomendamos postular a todos los establecimientos que sean de tu interés.

Ministerio de Educación de Chile
Gobierno de Chile
Av. Libertador Bernardo O'Higgins 1371.
Versión 2.4.61






Ayuda Mineduc
600 600 26 26
y desde celulares
600 600 26 26
Lunes a Viernes de 8:00 a 18:00 hrs.



Periodo Principal



Tips

-  La residencia no es factor de preferencia para la asignación, solo permite mejorar la vista de establecimientos en la vitrina.
-  La cuenta de registro publico es diferente a la de la plataforma de postulaciones.
-  La lista de espera del periodo principal no está vinculada a la lista de espera de regularización.
-  Todas las tutorías legales, madre, padre, tutor legal, deben vincularse anualmente.
-  Si un estudiante es asignado a un nuevo establecimiento, pierde la continuidad en su colegio actual.



Trámites ¿dónde puedo realizarlos?

- De manera presencial en las Oficinas de atención ciudadana del Ministerio de educación, se podrán solicitar todos los trámites.
- En Call center del Ministerio de Educación, 600 600 26 26 y desde celulares 442 360 047. Se podrá solicitar restablecer contraseña y orientación del proceso.
- En la página de ayuda Mineduc, sección trámites en línea se podrá solicitar vinculo para postular y cambio de nivel.



Trámites ¿qué tipo de trámites puedo solicitar?

- Restablecer contraseña
- Vinculo de apoderado con postulante
- Cambio de curso a postular
- Cambio de genero de postulante

Admisión Escolar 2026

Unidad de Reconocimiento y Admisión Escolar